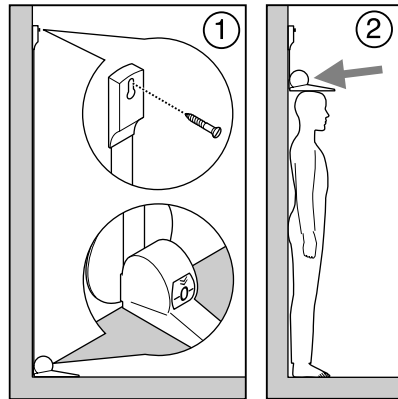




# bodymeter 206



## Herzlichen Glückwunsch

Mit dem bodymeter seca 206 haben Sie ein leicht bedienbares Längenmessgerät für Kinder und Erwachsene erworben. Es ist für den Einsatz in Krankenhäusern, Arztpraxen und stationären Mess- und Pflegeeinrichtungen konzipiert.

## Sicherheit

Bevor Sie das neue bodymeter benutzen, nehmen Sie sich bitte ein wenig Zeit, um die folgenden Sicherheitshinweise zu lesen.

- Beachten Sie die Hinweise in der Gebrauchsanweisung.
- Verwenden Sie das mitgelieferte Montage-material.
- Schieben Sie nach der Längenmessung das bodymeter wieder nach oben, damit keine Verletzungsgefahr besteht.

## Das Anbringen des bodymeters an der Wand

1. Legen Sie das bodymeter vor der Wand auf den Boden. Das Sichtfeld muss nach vorne weisen.
2. Ziehen Sie das Maßband so weit nach oben heraus, bis sich die Null genau mit dem roten Streifen im Sichtfeld deckt und markieren Sie das Bohrloch an der Wand im oberen Teil des Befestigungsloches.
3. Befestigen Sie das Ende des Maßbandes mit der mitgelieferten Schraube an der Wand.
4. Schieben Sie das bodymeter wieder zusammen.

## Das Messen mit dem bodymeter

- a. Die zu messende Person stellt sich unter das bodymeter.
- b. Die Messzunge wird bis auf den Kopf herabgeführt.
- c. Im Sichtfeld erscheint die Körpergröße.

Bei Einhaltung der oben genannten Schritte wird eine Genauigkeit besser +/- 5 mm erreicht.

## Reinigung

Reinigen Sie den Messstab nach Bedarf mit einem Haushaltsreiniger oder handelsüblichen Desinfektionsmittel. Beachten Sie die Hinweise des Herstellers.

## Technische Daten

Messbereich: 0 - 220 cm | 87 ins  
 Teilung: 1 mm | 1/8 in  
 Abmessung (BxHxT): 35 x 115 x 150 mm  
 Eigengewicht: ca.140 g  
 Medizinprodukt nach Richtlinie 93/42/EWG: Klasse I

## Entsorgung

Sollte das Messgerät nicht mehr benutzt werden können, gibt Ihnen der zuständige Müllbeseitigungsverband gern Auskunft über notwendige Maßnahmen zur fachgerechten Entsorgung.

## Garantie

24 Monate Garantie ab Kaufdatum gewähren wir für Mängel, die auf Material- oder Fabrikationsfehler zurückzuführen sind.

Die Garantie erlischt, wenn das Gerät von Unbefugten geöffnet wird.

**Wichtig:** Die Garantie gilt nur in Verbindung mit der Kaufquittung.

## Congratulations

In the seca 206 bodymeter you have purchased an easy-to-use device for measuring the height of children and adults. It is designed for use in hospitals, doctors' surgeries and in-patient measuring and nursing facilities.

## Safety

Before using the new bodymeter, please take a little time to read the following safety instructions.

- Follow the operating instructions.
- Use the mounting material supplied.
- After measuring, push the bodymeter back up so that there is no risk of injury.

## Attaching the bodymeter to the wall

1. Place the bodymeter on the floor against the wall.
2. Pull the tape measure out far enough for the zero to line up exactly with the red stripe in the read-off area. Then mark the site of the

hole on the wall in the upper part of the attachment hole.

3. Attach the end of the tape measure to the wall using the screw supplied.
4. Push the bodymeter back together.

## Measuring with the bodymeter

- a. The person to be measured stands under the bodymeter.
- b. The measuring tongue is lowered onto the head.
- c. Height appears in the read-off area.

If the above-mentioned steps are followed, measurement accuracy is better than +/- 5 mm.

## Cleaning

Clean the measuring rod as required using a domestic cleaning agent or commercially-available disinfectants. Follow the manufacturer's instructions.

## Technical data

Measuring range: 0 - 220 cm | 87 ins  
 Graduations: 1 mm | 1/8 in  
 Dimensions (W x H x D): 35 x 115 x 150 mm  
 Weight: approx.140 g  
 Medical product as per Directive 93/42/EEC: Class I

## Disposal

If it is no longer possible to use the measuring device, your responsible waste disposal authority will be pleased to provide information about the measures necessary to dispose of it properly.

## Guarantee

We guarantee defects attributable to poor materials or workmanship for 24 months from the date of purchase.

The guarantee is invalidated if the device is opened by unauthorised parties.

**Important:** guarantee valid only in conjunction with proof of purchase.

## Félicitations

En achetant le bodymètre seca 206, vous avez acquis une toise de mesure très pratique pour les enfants et pour les adultes. Il a été conçu pour être utilisé dans les hôpitaux, les cabinets médicaux et les centres de mesure et de soins stationnaires.

## Sécurité

Avant d'utiliser le nouveau bodymètre, prenez le temps de lire les consignes de sécurité suivantes.

- Respectez les consignes du mode d'emploi.
- Utilisez le matériel de montage fourni.
- Après la mesure de la taille, repoussez le bodymètre vers le haut afin d'éviter tout danger potentiel.

## Fixation du bodymètre au mur

1. Posez le bodymètre sur le sol en l'appuyant contre le mur. Le visuel doit être orienté vers l'avant.
2. Tirez le ruban de mesure vers le haut de sorte que le zéro se confonde avec le repère rouge dans le visuel et marquez l'emplacement de la forure sur le mur dans la partie supérieure du trou de montage.
3. Fixez l'extrémité du ruban de mesure au mur à l'aide des vis fournies.
4. Repoussez le bodymètre en le faisant coulisser.


## Mesure à l'aide du bodymètre

- a. La personne à mesurer doit se placer sous le bodymètre.
- b. Le curseur est abaissé contre la tête de la personne.
- c. La taille apparaît dans le visuel.

En respectant les étapes décrites ci-dessus, il est possible d'obtenir une précision de +/- 5 mm.

## Nettoyage

Nettoyez la toise de mesure si nécessaire à l'aide d'un détergent ménager ou d'un désinfectant courant. Respectez les consignes du fabricant.





### Caractéristiques techniques

Plage de mesure : 0 - 220 cm | 87 ins  
 Graduation : 1 mm | 1/8 in  
 Dimensions (LxHxP) : 35 x 115 x 150 mm  
 Poids : env. 140 g  
 Dispositif médical suivant la directive 93/42/CEE : Classe I

### Elimination

Si l'appareil de mesure ne peut plus être utilisé, l'organisme d'enlèvement des déchets compétent pourra vous renseigner sur les mesures nécessaires à prendre pour une élimination appropriée.

### Garantie

Nous délivrons une garantie de 24 mois à compter de la date d'achat pour tout vice résultant d'un défaut de matière ou de fabrication.

La garantie s'annule si l'appareil a été ouvert par une personne non autorisée.

**Important :** La garantie n'est valable que sur présentation de la quittance d'achat.



### ¡Le felicitamos!

Con la compra del bodymeter seca 206 ha adquirido Ud. un aparato de medición de altura para bebés y adultos de fácil manejo. Está concebida para el uso en hospitales, consultorios médicos e instalaciones de medición y de cuidados estacionarias.

### Seguridad

Antes de utilizar el nuevo bodymeter, tómese un poco de tiempo para leer los avisos siguientes de seguridad.

- Observar los avisos indicados en las instrucciones de uso.
- Utilizar el material de montaje entregado.
- Después de realizada la medición, desplazar el bodymeter hacia arriba para que no haya peligros de lesiones.

### Colocar el bodymeter en la pared

1. Colocar el bodymeter en la pared en el suelo. El campo de visión debe mirar hacia delante.



2. Tire ahora hacia arriba de la cinta de medición hasta que el cero quede cubierto con la tira roja del campo de visión; marque entonces el taladro en la pared, en la parte superior del agujero de fijación.
3. Empleando el tornillo incluido en el suministro, fije el extremo de la cinta de medición a la pared.
4. Recoger de nuevo el bodymeter.

### Medir con el bodymeter

- a. La persona a medir se coloca debajo del bodymeter.
- b. La lengüeta medidora se baja hasta la cabeza.
- c. En el campo de visión aparece la altura del cuerpo.

Manteniendo los pasos mencionados arriba se obtiene una precisión mayor de +/- 5 mm.

### Limpieza

Limpiar la varilla de medición, según fuera preciso, con un detergente doméstico o con un desinfectante corriente. Seguir los avisos del fabricante.

### Datos técnicos

Gama de medición: 0 - 220 cm | 87 ins  
 División: 1 mm | 1/8 in  
 Medidas (AnxAlxF): 35 x 115 x 150 mm  
 Tara: aprox. 140 g  
 Producto médico según directriz 93/42/CEE: Clase I

### Eliminación

Si no se pudiera utilizar más la varilla de medición, la Asociación gestora de residuos pertinente le informará con gusto sobre las medidas necesarias a llevar a cabo para una eliminación adecuada.

### Garantía

Garantizamos 24 meses de garantía a partir de la fecha de compra por los fallos debidos a fallos de material o de fabricación.

La garantía se pierde si abren el aparato personas no autorizadas.

**Importante:** La garantía sólo conserva su validez junto con el recibo de compra.

### Vivissime congratulazioni,

Acquistando il bodymeter 206 della seca vi siete procurati un apparecchio per la misurazione della statura per bambini ed adulti, facile da usare. Esso è concepito per l'uso in ospedali, ambulatori medici ed istituzioni fisse per la misurazione e la cura.

### Sicurezza

Prima di utilizzare il nuovo bodymeter, prendetevi per favore un po' di tempo per leggere le avvertenze sulla sicurezza che seguono.

- attenetevi alle avvertenze nelle istruzioni per l'uso.
- utilizzate il materiale da montaggio compreso nella fornitura.
- dopo la misurazione della statura, fate scorrere di nuovo verso l'alto il bodymeter, per evitare il sorgere di pericoli di lesioni.

### L'applicazione del bodymeter alla parete

1. Mettete il bodymeter accanto alla parete sul pavimento. Il campo visivo deve essere diretto in avanti.
2. Tirate il metro a nastro verso l'alto, fino a quando lo zero coincide con la striscia rossa nel campo visivo e marcate il foro nella parete nella parte superiore del foro di fissaggio.
3. Fissate alla parete l'estremità del metro a nastro con la vite compresa nella fornitura.
4. Ritirate di nuovo il bodymeter.

### La misurazione con il bodymeter

- a. La persona da misurare si mette sotto il bodymeter.
- b. La linguetta di misura viene tirata in basso fino alla testa.
- c. Nel campo visivo appare la statura.

Se si rispettano le istruzioni citate sopra, si raggiunge una precisione superiore a +/- 5 mm.

### Pulizia

Pulite l'asta di misura, quando se ne presenta la necessità con un detergente per usi domestici oppure con disinfettanti normalmente in commercio. Attenetevi alle avvertenze del fabbricante.

### Specifiche tecniche

Campo di misura: 0 - 220 cm | 87 ins  
 Divisione: 1 mm | 1/8 in  
 Dimensioni (LxHxP): 35 x 115 x 150 mm  
 Peso proprio: circa 140 g  
 Prodotto medicale in conformità alla direttiva 93/42/CEE: Classe I

### Smaltimento

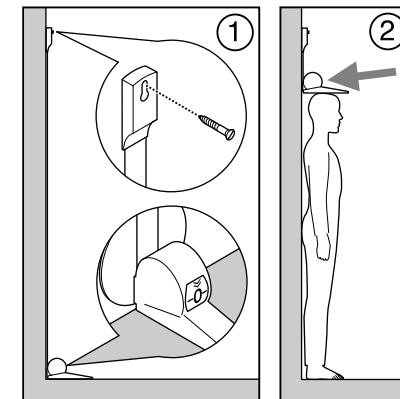
Se non si potesse più utilizzare, l'ente competente per lo smaltimento dei rifiuti vi darà volentieri le informazioni sui provvedimenti necessari per uno smaltimento appropriato.

### Garanzia

Concediamo 24 mesi di garanzia a partire dalla data di acquisto per difetti che si possono ricondurre a difetti di materiale o di fabbricazione.

La garanzia decade, se l'apparecchio viene aperto da persone non autorizzate.

**Attenzione:** la garanzia è valida solo unitamente alla ricevuta di acquisto.



### CE Konformitätserklärung

Mechanisches Längenmessgerät  
 Modell bodymeter seca 206  
 SN : siehe Unterseite bodymeter  
 Das Messgerät erfüllt die grundlegenden Anforderungen der Richtlinie 93/42/EWG über Medizinprodukte.

### CE Declaration of Conformity

Mechanical device for measuring height  
 Model: seca 206 bodymeter  
 Serial no.: see underside of bodymeter  
 The measuring device complies with the fundamental requirements of Directive 93/42/EEC pertaining to medical products.

### Certificat de conformité CE

Appareil de mesure à fonctionnement mécanique  
 Modèle bodymètre seca 206  
 SN : voir sur le dessus du bodymètre  
 L'appareil de mesure satisfait aux exigences de la directive 93/42/CEE sur les dispositifs médicaux.

### Declaración de conformidad CE

Aparato de medición de longitud  
 modelo bodymeter seca 206  
 N° serie: véase lado inferior del bodymeter  
 El aparato de medición cumple las exigencias básicas de la directriz 93/42/CEE sobre productos médicos.


### Dichiarazione di conformità CE

Apparecchio meccanico per la misurazione della statura  
 Modello bodymeter seca 206  
 SN (numero di serie) vedere il lato inferiore del bodymeter  
 L'apparecchio di misura soddisfa i requisiti fondamentali della direttiva 93/43/CEE sui prodotti medicali.

seca Vogel & Halke GmbH & Co

Sönke Vogel  
 - Geschäftsführer -

Hamburg



QuickMedical is an authorized distributor for seca.  
 See the complete line of seca products at : [www.medical scales.com/seca](http://www.medical scales.com/seca)  
 Call toll free: 1-888-345-4858  
 Fax: 425-831-6032